



Osnovna šola Gornji Petrovci
Gornji Petrovci 2
9203 Petrovci
Tel.: 02 - 556 - 90 - 20



<http://www.os-gpetrovci.si>
E-mail: o-gpetrovci@guest.arnes.si
Davčna številka: 61749206
Številka: 2019-2020
Datum: 16.3.2020



Delo na daljavo za petek, 17. 4. 2020

TJN

Spoštovani učenci 4. razreda

Pred nami je nov teden učenja na daljavo. Ta teden boste:

- utrdili in ponovili že znane besede na temo »šolske potrebščine«
- se naučili nove besede na temo »šolske potrebščine«

Sproti ali najkasneje do petka mi pošljite dokaze vašega dela (poslikano/skenirano nalogo) na elektronski naslov slavica.balek@guest.arnes.si

V primeru, da vam karkoli ne bo jasno ali da boste naleteli na težave pri delu, me lahko kontaktirate na naslednjem elektronskem naslovu: slavica.balek@guest.arnes.si

Želim vam uspešno delo, pazite nase in ostanite zdravi.

Lep pozdrav,
učiteljica Slavica Balek Haddaoui

NAVODILA ZA DELO:

NASLOV V ZVEZEK: **Die Schulsachen (šolske potrebščine)**






1. PONOVI TEV IN UTRDITEV – interaktivna vaja s šolskimi potrebščinami

https://www.bookwidgets.com/play/NGCA5S?teacher_id=6599909971066880

Pri tej vaji poveži sliko z ustrežno besedo.

Pazi: Poveži le od kroga do kroga.

Verbinde.
Poveži.

die Schultasche	<input type="radio"/>	<input type="radio"/>	
das Heft	<input type="radio"/>	<input type="radio"/>	
die Schere	<input type="radio"/>	<input type="radio"/>	
die Mappe	<input type="radio"/>	<input type="radio"/>	
das Mäppchen	<input type="radio"/>	<input type="radio"/>	

Na koncu s klikom na kljukico zgoraj desno preveri pravilnost odgovorov.

2. ZAPIS V ZVEZEK – 10 šolskih potrebščin: V interaktivni vaji si utrdil in ponovil besede za 10 šolskih potrebščin. Tvoja naloga je narisati/zalepiti slike 10 šolskih potrebščin in jih poleg slike poimenovati, kot kaže spodnji primer.

PRIMER:



das Mäppchen

DRU

V zvezek si zapiši učno snov.

Živim v mestu

Mesto je naselje, ki je gospodarsko, kulturno, izobraževalno, upravno središče. Je večje od vasi, ima več prebivalcev (več milijonov).

V vsaki državi je eno mesto glavno – pri nas je to Ljubljana. Mi urejamo stvari v Murski Soboti.

Na občini skrbijo za šole, ceste, vodovodno omrežje, odvoz smeti ... Lahko si uredimo tudi osebne dokumente in druga dovoljenja.


V središču mesta so ponavadi trgi, ki so ostanek starejšega dela, okrog se širijo poslovne in stanovanjske zgradbe.

Mesto se deli na soseske – stanovanjska območja.

MAT


Oglejte si postopek pisnega deljenja brez prehoda in ostanka.

Postopek reševanja s podrobno razlago (puščice, barve, besede deljenje, preizkus - bomo uporabljali samo pri razlagi pisnega deljenja).


$$468 : 2 =$$

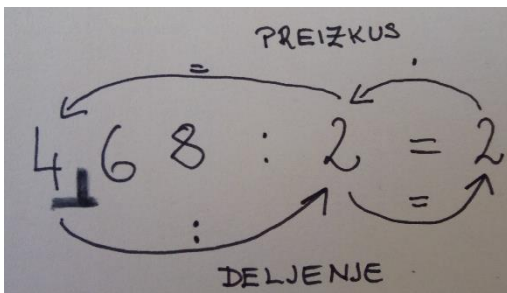
Rdeča puščica prikazuje smer računanja (začnemo pri stotinah).

Modra označba označuje, kje začnemo deliti.

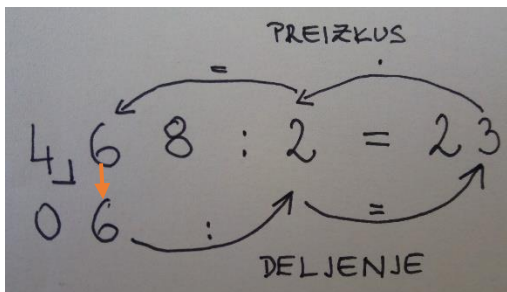


$$468 : 2 = 2$$

DELJENJE

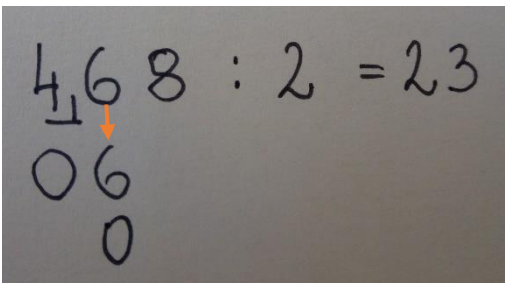
Začnemo deliti: $4 : 2 = 2$



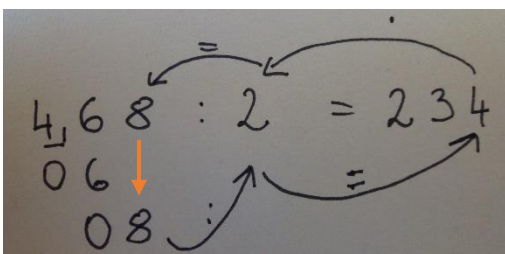
Naredimo še preizkus $2 \cdot 2 = 4$, torej ni ostanka, zato pod številko 4 zapišemo 0.



Začnemo deliti z drugo številko v deljenci, torej s številko 6. Številko 6 podpišemo pod njo, k ostanku 0. Nato prejšnji postopek ponovimo, tokrat s številko 6.



$$6 : 2 = 3$$



Enak postopek ponovimo še s številko 8, zopet jo pravilno podpišemo (poglej si v sliki).

Tako boste računali vi,
brez puštic in dodatne razlage.

Handwritten division of 468 by 2. The result is 234. The steps are shown as 06, 08, and 0.

$$\begin{array}{r} 4 \underline{) 468} : 2 = 234 \\ 06 \\ 08 \\ 0 \end{array}$$

Naredimo tudi pisni preizkus
z množenjem.

Handwritten multiplication of 234 by 2. The result is 468. The word 'PREIZKUS' is written above the calculation.

$$\begin{array}{r} \text{PREIZKUS} \\ 234 \cdot 2 \\ \hline 468 \end{array}$$

Zapis v zvezke (pišete z nalivnim peresom).

Deljenje brez ostanka

Handwritten division of 468 by 2. The result is 234. The steps are shown as 06, 08, and 0.

$$\begin{array}{r} 4 \underline{) 468} : 2 = 234 \\ 06 \\ 08 \\ 0 \end{array}$$

Handwritten multiplication of 234 by 2. The result is 468. The word 'PREIZKUS' is written above the calculation.

$$\begin{array}{r} \text{PREIZKUS} \\ 234 \cdot 2 \\ \hline 468 \end{array}$$

Zapisane račune izračunaj pisno in naredi preizkus.

$248 : 2 =$

$693 : 3 =$

$484 : 4 =$

$505 : 5 =$

$846 : 2 =$

$966 : 3 =$

ŠPO

Glej usmeritve za šport, zunaj bo lepo vreme, izkoristi ga.

Želim vam lep vikend.

Kristijan