

BARVNI  
ODTENKI

# BARVE 1.STOPNJE




CITRON RUMENA

CIAN MODRA

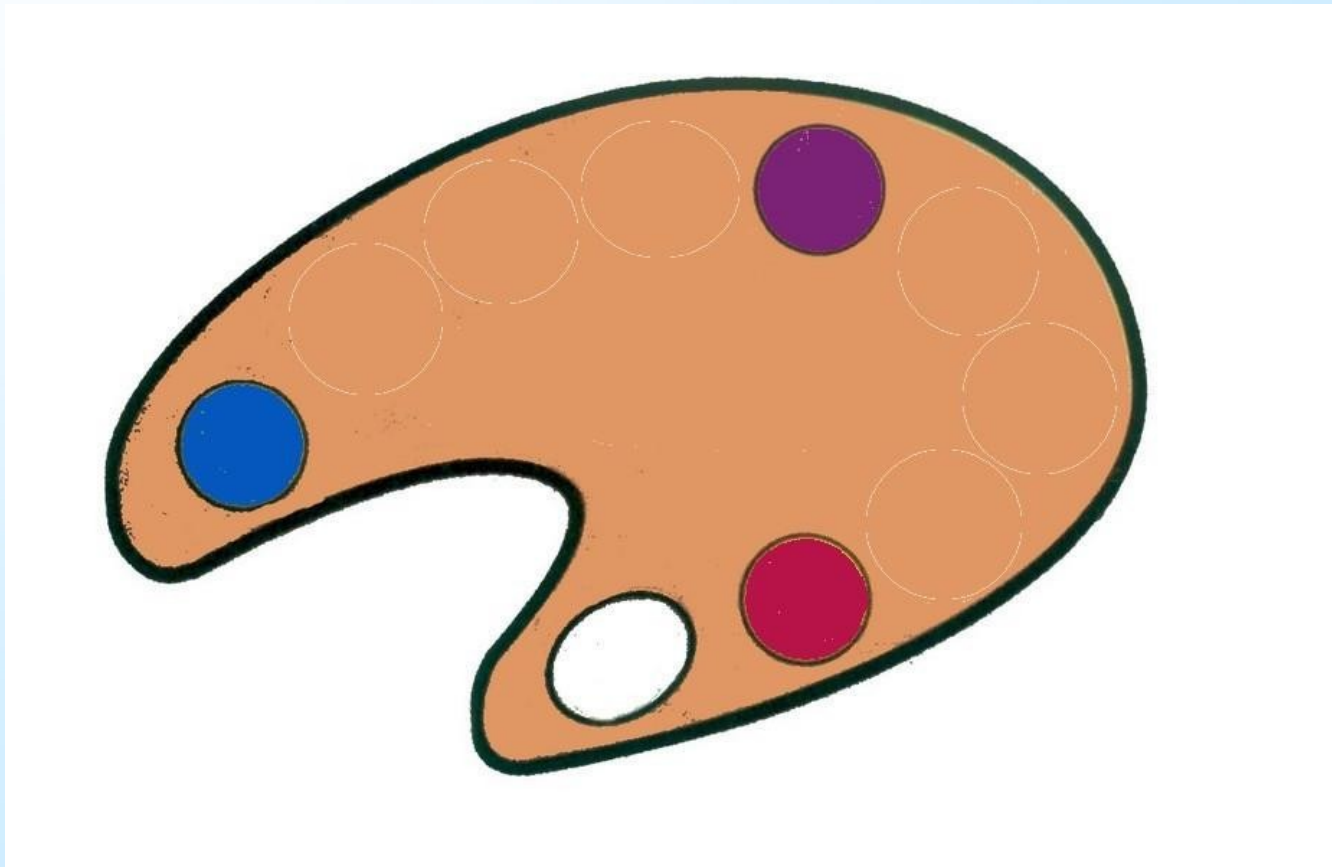
MAGENTA RDEČA

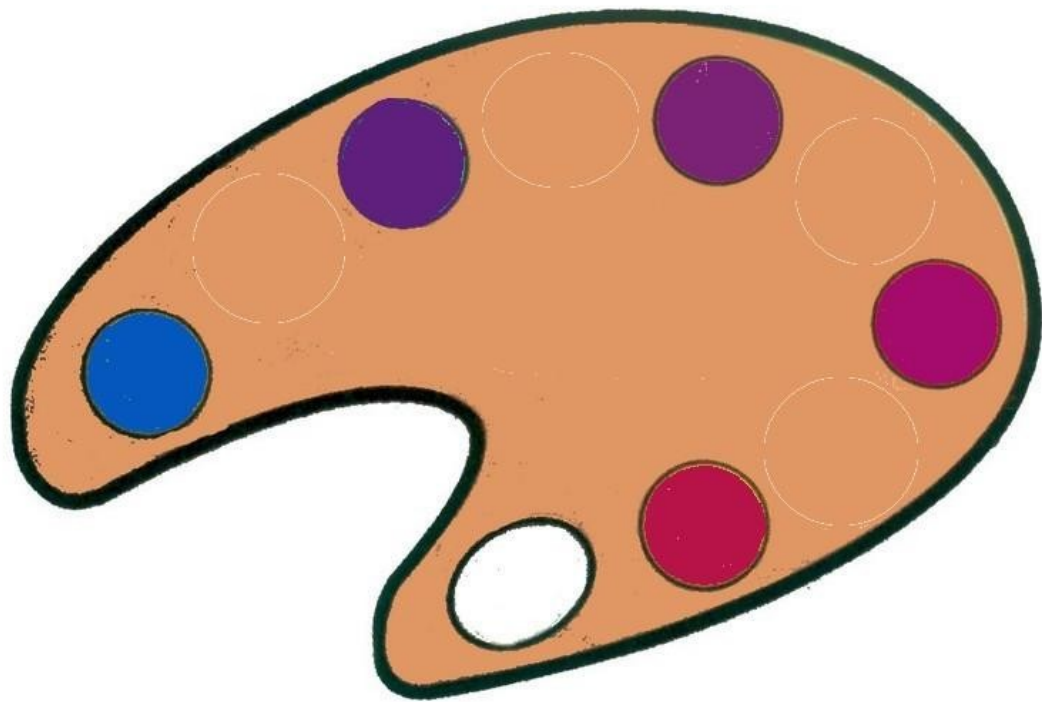
# Mešanje barv 2. stopnje




# KAKO DOBIMO BARVNE OD TENKE?

- Mešamo dve osnovni barvi








**NALOGA:  
S POMOČJO SPLETNE  
APLIKACIJE**

<https://www.coloringpaintinggames.com/Games/flowers.html>

**POBARVAJ MOTIV  
ROŽE S ČIM VEČ  
BARVNIMI ODTENKI**


# NAVODILA KAKO POBARVATI ROŽO

- Odpreš povezavo: <https://www.coloringpaintinggames.com/Games/flowers.htm>
- Začneš s prikazano rožo ali si na levi strani izbereš poljubno rožo






- Ko si izbral rožo, si izbereš prvi odtenek poljubne barve-klikneš nanj, potem pa klikneš na prazno polje ki ga želiš pobarvati.



- Pobarvaj vse prazne ploskve s čim več različnimi odtenki

TO JE SAMO PRIMER, TVOJA RISBA BO ŠE BOLJŠA!



**ŽELIM TI VELIKO USTVARJALNOSTI !**

**Končan izdelek, fotografiraj  
pošlji na email:**

**tilen-matej.cervek@guest.arnes.si**

**ROK ZA ODDAJO: 10. 5. 2020**

**NAMESTO NALOGE BARVNI ODTENKI, LAHKO  
NARIŠEŠ IN POBARVAŠ SLIKO, O ČISTILNI AKCIJI V  
GORNJIH PETROVCIH. NALOGO SMO ZAČELI V ŠOLI  
PRED PREKINITVIJO.**

**NAJBOLJŠE DELO BO NA NASLOVNICI ZA OBČINSKI  
ČASOPIS.**

**ZA DODATNE INFORMACIJE MI PIŠI NA:**

**tilen-matej.cervek@guest.arnes.si**