

Spoštovani starši, dragi otroci!

Pred nami je drugi teden izobraževanja na daljavo. Pošiljam vam navodila za delo (23.3.-27.3.2020). Organizirajte si čas tako kot vam najbolj ustreza.

SLJ – svetujem, da črko R usvajate v ponedeljek, črko U pa v četrtek, vmes utrjujete

Velika tiskana črka R

- ✓ DZ za opismenjevanje str. 32, 33
 - Poimenuj sličice v zgornjem modrem pasu in okence, kjer slišiš glas R pobarvaj rumeno. (Kdor že samostojno piše, v okenca zapiše vse besede in črko R pobarva rumeno. Starši spodbujajte otroke, da poskusijo napisati vsaj lažje besede.)
 - Zapisuj črko R na list – paziti na smer in obliko pisave, ko si pripravljen, zapiši črko v DZ in tri vrstice v zvezek za opismenjevanje (piši od črte do črte, za prst razlike).
 - Sledi branje: pero, zvezda, utež (po zmožnostih otroka) in ostale naloge na strani.
 - Prepis: ali besedilo pri peresu ali pri zvezdi (tisti, ki samostojno pišejo – sličico zamenjajo z besedo).
 - UL (če je možnost tiska, v kolikor ne, naj otrok izbere nekaj sličic in nalogo reši v zvezek: (nariše – določi glasove ali nariše – zapiše besedo).
 - Branje.

Velika tiskana črka U

- ✓ DZ za opismenjevanje str. 34, 35
 - Poimenuj sličice v zgornjem modrem pasu in okence, kjer slišiš glas U pobarvaj rumeno. (Kdor že samostojno piše, v okenca zapiše vse besede in črko U pobarva rumeno. Starši spodbujajte otroke, da poskusijo napisati vsaj lažje besede.)
 - Zapisuj črko U na list – paziti na smer in obliko pisave, ko si pripravljen, zapiši črko v DZ in tri vrstice v zvezek za opismenjevanje (piši od črte do črte, za prst razlike).
 - Sledi branje: pero, zvezda, utež (po zmožnostih otroka) in ostale naloge na strani.
 - Prepis: ali besedilo pri peresu ali pri zvezdi (tisti, ki samostojno pišejo – sličico zamenjajo z besedo).
 - UL (če je možnost tiska, v kolikor ne, naj otrok izbere nekaj sličic in nalogo reši v zvezek: (nariše – določi glasove ali nariše – zapiše besedo).
 - Branje.

Branje – vsak dan glasno vsaj 10 min in izpolnjujete bralni dnevnik

Lahkonočnice – Slovenske pravljice za lahko noč

Poišči na spletu: www.lahkonocnice.si Izberite pravljico in nato poslušajte pravljico: O miški, ki je oklofutala medveda (druga vrstica, prva pravljica).

DODATNO DELO: dežela LILIBI (po želji)

Šolska ulica 1-2/Slovenščina/Glas in črka: Glas in velika črka, Beseda in slika

Šolska ulica 1-2/Slovenščina/Bralne sobe: Bralna soba 1, Bralna soba 2

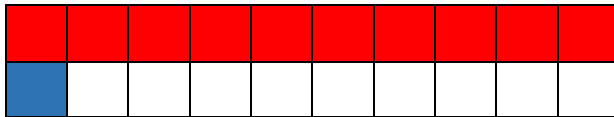
Števila do 15

(poglej) LILIBI: E-gradivo: Učbenik MAT (druga vrstica, četrti učbenik) str. 52, 53

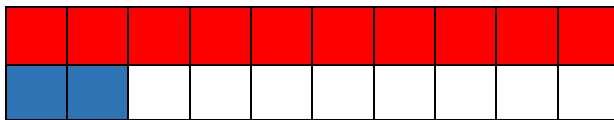
Zapis v mat. zvezek:

ŠTEVILA DO 15 (naslov)

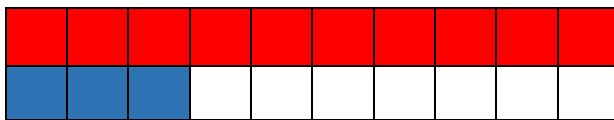
Barvanje kvadratkov in zapis



11 (razlaga: $10+1=11$)



12 (razlaga: $10+2=12$)



13 (razlaga: $10+3=13$)



14 (razlaga: $10+4=14$)



15 (razlaga: $10+5=15$)

Potem jih zapišejo po vrsti (v en kvadratak obe števk, posamezna števila ločijo z vejico:

11

11, 12, 13, 14, 15

Zapis števil od 1 do 15

1, 2, 3, 4, 5, 6, 7, 8, 9, 10, 11, 12, 13, 14, 15

Zapis števil od 15 do 1

15, 14, 13, 12, 11, 10, 9, 8, 7, 6, 5, 4, 3, 2, 1

Naloge za ustno utrjevanje:

- Štej od 1 do 15
- Štej od 15 do 1
- Štej v korakih po dve naprej. Prični pri 1.
- Štej v korakih po dve naprej. Prični pri 2.

DODATNO DELO: dežela LILIBI (po želji)

Šolska ulica 1-2 /Matematika: Seštevam od 1 do 10; Odštevam od 1 do 10

Šolska ulica 1-2/Matematika: Števila od 11 do 20 (sicer gre številski obseg preko 15, ampak nič hudega)

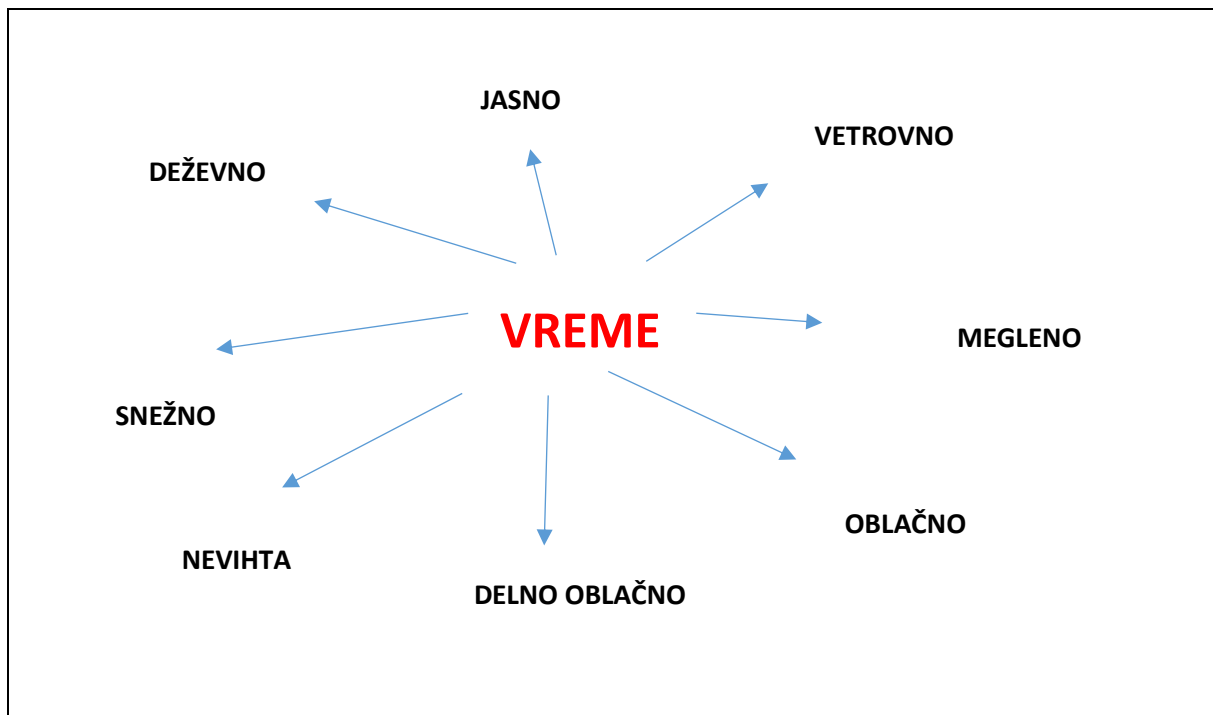
Šolska ulica 1-2/Matematika: Poišči obliko

SPO

Opazuj vreme

(poglej) LILIBI: E-gradivo: Učbenik SPO (druga vrstica, tretji učbenik) str. 54, 55

Zapis v zvezek – miselni vzorec



VREMENSKI ZNAKI (izreži in prilepi ali preriši k besedam v miselnem vzorcu)



JASNO



DELNO OBLAČNO



OBLAČNO




DEŽEVNO



SNEŽNO



NEVIHTA



MEGLENO




VETROVNO

LOV ZA VREMENOM – opazuj, raziskuj

Izdelaj VREMENSKI KOLEDAR in spremljaj vreme cel teden (za posamezno vremensko stanje nariši določen znak).

PRIMER:



Dežela LILIBI

Šolska ulica1-2/Spoznavanje okolja/Vreme: Vreme, Kaj obleči?

GUM

Pesem: Kukavica

Dežela LILIBI

Šolska ulica 1-2/Glasbena umetnost/Pesmice 1: Kukavica (četrta vrstica prva pesem)

Poslušaj pesmico, zraven zapoj, muziciraj, lahko tudi zaplešeš (izmisli si svoje gibe, bodi ustvarjalen).

Nalepi pesem v zvezek in ilustriraj vsebino pesmi (če to ni mogoče, zapiši samo naslov in jo boš prilepil v šoli).

KUKAVICA (Janez Bitenc)

KUKU, KUKU,

IZ GOZDA ODMEVA,

KUKU, KUKU

ŽE KUKAVCE GLAS.

KUKU, KUKU

NAM PTIČKA PREPEVA,

KUKU, KUKU

POMLAD JE ŽE TU.

LUM

Likovna teorija

Dežela LILIBI

Šolska ulica 1-2/Likovna umetnost/Likovna umetnost: Likovni postopki, Likovni umetniki

Vzgojiteljica Brigita ti pošlje navodila za praktično delo.

ŠPO

Gibaj se na svežem zraku: tekalne igre, podajanje in lovljenje žoge, met žoge v cilj (lahko je to koš, večja škatla, ali nastaviš različne predmete in jih poskušaš zadeti).

V primeru slabega vremena se gibaj ob posnetku na Youtube: Telovadimo z Juvijem.

ŠE EVALVACIJA DELA

Po opravljenem delu sledi evalvacija (kratko poročilo, slikovni material).

Hvala vam.

Želim vam uspešno delo in pazite nase.

Učiteljica Melita